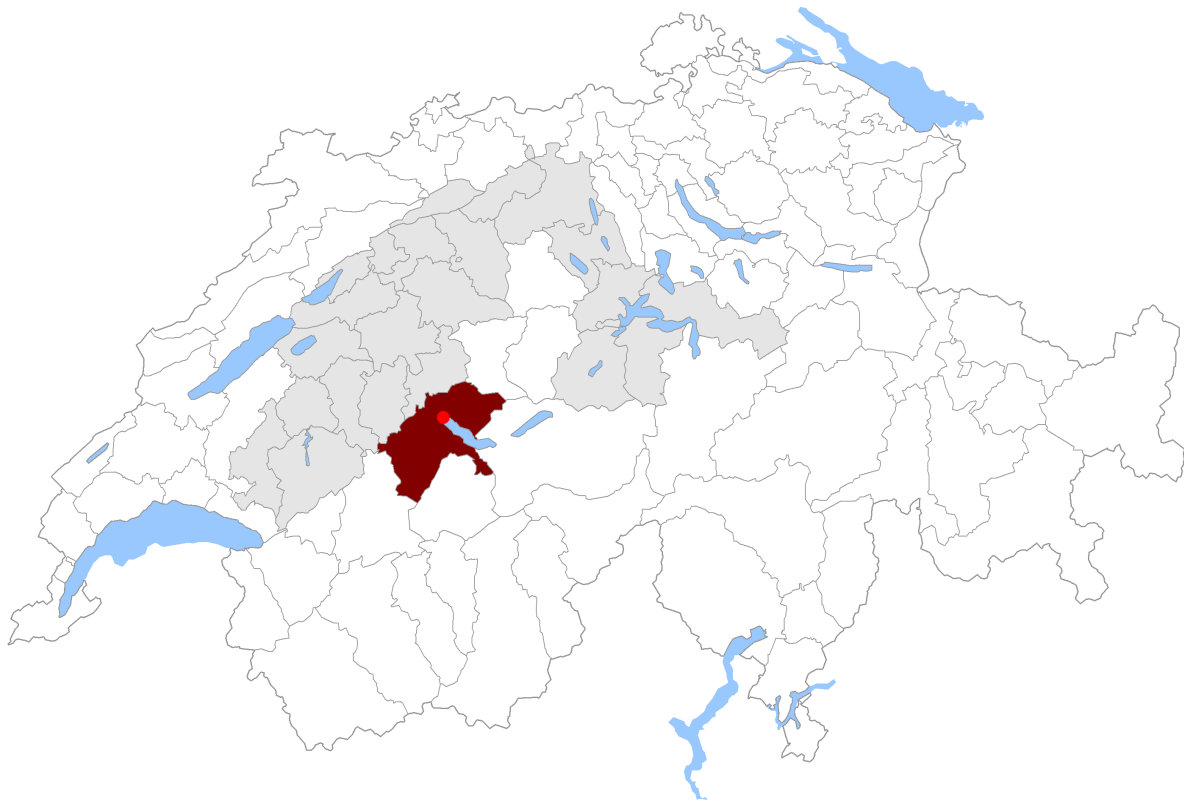


Standort

Stadt	Thun (BFS: 942)
Ortschaft	Dürrenast (FPRE: CH-02-000223)
Agglomeration BFS	Thun
Gemeindetyp BFS	Kernstadt einer mittelgrossen Agglomeration
Kanton	Bern
MS-Region	Thun (BFS: 20)
FPRE-Region	Mittelland
FPRE-Raumtyp	Andere Agglomerationen
Fusionen:	-



Inhalt

- 1 Makro-Lagetext Geschäft
- 2 Makro-Lagering: Indikatoren
- 3 Makro-Lagering Büro
- 4 Makro-Lagering: Interpretation

Dürrenast ist ein Quartier in Thun, das gemäss BFS die «Kernstadt» der gleichnamigen mittelgrossen Agglomeration ist. Diese zählt 81'696 Einwohner (2023) und 38'981 Haushalte (2023). Die Stadt Thun selber hat 43'905 Einwohner (2023), verteilt auf 21'400 Haushalte (2023); die durchschnittliche Haushaltsgrösse beträgt 2.1 Personen. Der durchschnittliche Wanderungssaldo zwischen 2018 und 2023 beläuft sich auf 126 Personen. Gemäss Fahrländer Partner (FPRE) & sotomo zählen 35.4% der Haushalte im Jahr 2022 zu den oberen Schichten (Schweiz: 36%), 27.4% der Haushalte zu den mittleren Schichten (Schweiz: 31%) und 37.2% der Haushalte zu den unteren Schichten (Schweiz: 33%). Zwischen 2018 und 2023 ist die durchschnittliche Steuerbelastung für Familien und Ledige stabil geblieben. Die Stadt Thun weist im Jahr 2022 gemäss Betriebszählung des BFS (STATENT) 3'314 Betriebe mit 28'776 Beschäftigten auf. Dies entspricht einer Zunahme von 207 Arbeitsstätten und einer Zunahme von 679 Beschäftigten seit 2012. Von den 21'657 vollzeitäquivalenten Stellen sind 43.9 (0%) im 1. Sektor, 5'385 (25%) im Industrie- und 16'228 (75%) im Dienstleistungssektor.

Dürrenast liegt in Thun, einem Zentrum. Die am schnellsten mit dem motorisierten Individualverkehr erreichbaren Zentren (Innenstadt) sind Thun (11 Min.), Bern (36 Min.) und Fribourg (55 Min.). Mit dem öffentlichen Verkehr gelangt man am schnellsten nach Thun (10 Min.), Bern (38 Min.) und Fribourg (69 Min.).

Gemessen am Anteil der vollzeitäquivalenten Stellen (VZA) sind die wichtigsten Branchen in Thun gemäss Betriebszählung des BFS «Gesundheitswesen» (11.7% der VZA), «Detailhandel (ohne Handel mit Motorfahrzeugen)» (8.6% der VZA) und «Öffentliche Verwaltung, Verteidigung; Sozialversicherung» (8.2% der VZA).

Thun verfügt gemäss Bundesamt für Raumentwicklung über eine Bauzonenfläche von insgesamt 1'072 Hektaren. Dabei liegt der Anteil der für Arbeitsnutzungen vorgesehenen Flächen bei rund 18%. Davon waren im Jahr 2022 mindestens 15% (Bandbreite: 15% - 22%) unüberbaut, was einer verfügbaren Fläche für Arbeitsnutzungen von mindestens 28.6 Hektaren (Bandbreite: 28.6 - 44.1 Hektaren) entspricht. Damit liegt der Anteil der Bauzonenreserven für wirtschaftliche Aktivitäten in Thun über dem der MS-Region Thun (mindestens 14%) und unter dem der FPRE-Region Mittelland (mindestens 21%).

Die Marktmiete einer typischen Bürofläche (Neubau) liegt gemäss den hedonischen Bewertungsmodellen von FPRE (Datenstand: 30. September 2024) bei 189 CHF/m²a. Typische Verkaufsflächen-Mieten liegen bei 261 CHF/m²a. Gemäss Prospektivmodell Geschäft von FPRE ist im mittleren Szenario zwischen 2022 und 2040 in der Stadt Thun mit einer Zusatznachfrage von 339'863 m² (+18%, 18'881 m² pro Jahr) Bruttogeschossfläche im Geschäftsflächenbereich zu rechnen. Die inneren Werte von erschlossenem Bauland betragen, je nach Lage, für eine typische Büroliegenschaft 135 - 160 CHF/m² und für eine typische Verkaufsliegenschaft 445 - 1'060 CHF/m². Für eine typische Gewerbeliegenschaft an durchschnittlicher Lage betragen sie 230 - 280 CHF/m². In den letzten 5 Jahren sind die Marktmieten für Büroflächen in der MS-Region Thun um 5% gestiegen.

Thun ist gemäss BFS eine «Kernstadt» und Teil der gleichnamigen Agglomeration im Kanton Bern. Diese zählt 81'696 Einwohner (2023) und 38'981 Haushalte (2023). Die Stadt Thun selber hat 43'905 Einwohner (2023), verteilt auf 21'400 Haushalte (2023); die durchschnittliche Haushaltsgrösse beträgt 2.1 Personen. Der durchschnittliche Wanderungssaldo zwischen 2018 und 2023 beläuft sich auf 126 Personen.

Indikatoren

	Aktuelle Einschätzung										Prospektive Einschätzung							
	1	1.5	2	2.5	3	3.5	4	4.5	5	--	-	≈	+	++				
Marktgrösse																		
Wohnen (MWG)	<input type="checkbox"/>	<input type="checkbox"/>	<input type="checkbox"/>	<input type="checkbox"/>	<input type="checkbox"/>	<input type="checkbox"/>	<input type="checkbox"/>	<input checked="" type="checkbox"/>	<input type="checkbox"/>	<input type="checkbox"/>	<input type="checkbox"/>	<input type="checkbox"/>	<input checked="" type="checkbox"/>	<input type="checkbox"/>	<input type="checkbox"/>	<input type="checkbox"/>	<input type="checkbox"/>	<input type="checkbox"/>
Büro	<input type="checkbox"/>	<input type="checkbox"/>	<input type="checkbox"/>	<input type="checkbox"/>	<input type="checkbox"/>	<input type="checkbox"/>	<input checked="" type="checkbox"/>	<input type="checkbox"/>	<input type="checkbox"/>	<input type="checkbox"/>	<input type="checkbox"/>	<input type="checkbox"/>	<input type="checkbox"/>	<input checked="" type="checkbox"/>	<input type="checkbox"/>	<input type="checkbox"/>	<input type="checkbox"/>	<input type="checkbox"/>
Verkauf	<input type="checkbox"/>	<input type="checkbox"/>	<input type="checkbox"/>	<input type="checkbox"/>	<input type="checkbox"/>	<input type="checkbox"/>	<input type="checkbox"/>	<input checked="" type="checkbox"/>	<input type="checkbox"/>	<input type="checkbox"/>	<input type="checkbox"/>	<input type="checkbox"/>	<input type="checkbox"/>	<input checked="" type="checkbox"/>	<input type="checkbox"/>	<input type="checkbox"/>	<input type="checkbox"/>	<input type="checkbox"/>
Spitzenindustrie	<input type="checkbox"/>	<input type="checkbox"/>	<input type="checkbox"/>	<input type="checkbox"/>	<input type="checkbox"/>	<input type="checkbox"/>	<input type="checkbox"/>	<input checked="" type="checkbox"/>	<input type="checkbox"/>	<input type="checkbox"/>	<input type="checkbox"/>	<input type="checkbox"/>	<input type="checkbox"/>	<input checked="" type="checkbox"/>	<input type="checkbox"/>	<input type="checkbox"/>	<input type="checkbox"/>	<input type="checkbox"/>
Traditionelle Industrie	<input type="checkbox"/>	<input type="checkbox"/>	<input type="checkbox"/>	<input type="checkbox"/>	<input type="checkbox"/>	<input type="checkbox"/>	<input type="checkbox"/>	<input checked="" type="checkbox"/>	<input type="checkbox"/>	<input type="checkbox"/>	<input type="checkbox"/>	<input type="checkbox"/>	<input type="checkbox"/>	<input checked="" type="checkbox"/>	<input type="checkbox"/>	<input type="checkbox"/>	<input type="checkbox"/>	<input type="checkbox"/>
Logistik	<input type="checkbox"/>	<input type="checkbox"/>	<input checked="" type="checkbox"/>	<input type="checkbox"/>	<input type="checkbox"/>	<input type="checkbox"/>	<input type="checkbox"/>	<input type="checkbox"/>	<input type="checkbox"/>	<input type="checkbox"/>	<input type="checkbox"/>	<input type="checkbox"/>	<input type="checkbox"/>	<input type="checkbox"/>	<input checked="" type="checkbox"/>	<input type="checkbox"/>	<input type="checkbox"/>	<input type="checkbox"/>
Entwicklung																		
Haushalte	<input type="checkbox"/>	<input type="checkbox"/>	<input type="checkbox"/>	<input type="checkbox"/>	<input type="checkbox"/>	<input type="checkbox"/>	<input checked="" type="checkbox"/>	<input type="checkbox"/>	<input type="checkbox"/>	<input type="checkbox"/>	<input type="checkbox"/>	<input checked="" type="checkbox"/>	<input type="checkbox"/>	<input type="checkbox"/>	<input type="checkbox"/>	<input type="checkbox"/>	<input type="checkbox"/>	<input type="checkbox"/>
Beschäftigte Büro	<input type="checkbox"/>	<input type="checkbox"/>	<input checked="" type="checkbox"/>	<input type="checkbox"/>	<input type="checkbox"/>	<input type="checkbox"/>	<input type="checkbox"/>	<input type="checkbox"/>	<input type="checkbox"/>	<input type="checkbox"/>	<input type="checkbox"/>	<input type="checkbox"/>	<input type="checkbox"/>	<input type="checkbox"/>	<input checked="" type="checkbox"/>	<input type="checkbox"/>	<input type="checkbox"/>	<input type="checkbox"/>
Beschäftigte Verkauf	<input type="checkbox"/>	<input type="checkbox"/>	<input type="checkbox"/>	<input type="checkbox"/>	<input checked="" type="checkbox"/>	<input type="checkbox"/>	<input type="checkbox"/>	<input type="checkbox"/>	<input type="checkbox"/>	<input type="checkbox"/>	<input type="checkbox"/>	<input type="checkbox"/>	<input type="checkbox"/>	<input checked="" type="checkbox"/>	<input type="checkbox"/>	<input type="checkbox"/>	<input type="checkbox"/>	<input type="checkbox"/>
Beschäftigte Spitzenindustrie	<input type="checkbox"/>	<input type="checkbox"/>	<input checked="" type="checkbox"/>	<input type="checkbox"/>	<input type="checkbox"/>	<input type="checkbox"/>	<input type="checkbox"/>	<input type="checkbox"/>	<input type="checkbox"/>	<input type="checkbox"/>	<input type="checkbox"/>	<input type="checkbox"/>	<input type="checkbox"/>	<input type="checkbox"/>	<input checked="" type="checkbox"/>	<input type="checkbox"/>	<input type="checkbox"/>	<input type="checkbox"/>
Beschäftigte Tradition. Industrie	<input type="checkbox"/>	<input type="checkbox"/>	<input checked="" type="checkbox"/>	<input type="checkbox"/>	<input type="checkbox"/>	<input type="checkbox"/>	<input type="checkbox"/>	<input type="checkbox"/>	<input type="checkbox"/>	<input type="checkbox"/>	<input type="checkbox"/>	<input type="checkbox"/>	<input type="checkbox"/>	<input type="checkbox"/>	<input type="checkbox"/>	<input checked="" type="checkbox"/>	<input type="checkbox"/>	<input type="checkbox"/>
Bevölkerung																		
Soziale Schichtung	<input type="checkbox"/>	<input type="checkbox"/>	<input type="checkbox"/>	<input type="checkbox"/>	<input type="checkbox"/>	<input type="checkbox"/>	<input type="checkbox"/>	<input checked="" type="checkbox"/>	<input type="checkbox"/>	<input type="checkbox"/>	<input type="checkbox"/>	<input checked="" type="checkbox"/>	<input type="checkbox"/>	<input type="checkbox"/>	<input type="checkbox"/>	<input type="checkbox"/>	<input type="checkbox"/>	<input type="checkbox"/>
Kaufkraft	<input type="checkbox"/>	<input type="checkbox"/>	<input type="checkbox"/>	<input checked="" type="checkbox"/>	<input type="checkbox"/>	<input type="checkbox"/>	<input type="checkbox"/>	<input type="checkbox"/>	<input type="checkbox"/>	<input type="checkbox"/>	<input type="checkbox"/>	<input type="checkbox"/>	<input checked="" type="checkbox"/>	<input type="checkbox"/>	<input type="checkbox"/>	<input type="checkbox"/>	<input type="checkbox"/>	<input type="checkbox"/>
Steuerbelastung	<input type="checkbox"/>	<input type="checkbox"/>	<input checked="" type="checkbox"/>	<input type="checkbox"/>	<input type="checkbox"/>	<input type="checkbox"/>	<input type="checkbox"/>	<input type="checkbox"/>	<input type="checkbox"/>	<input type="checkbox"/>	<input type="checkbox"/>	<input type="checkbox"/>	<input type="checkbox"/>	<input checked="" type="checkbox"/>	<input type="checkbox"/>	<input type="checkbox"/>	<input type="checkbox"/>	<input type="checkbox"/>
Wirtschaft																		
Wertschöpfungsstarke Branchen	<input type="checkbox"/>	<input type="checkbox"/>	<input checked="" type="checkbox"/>	<input type="checkbox"/>	<input type="checkbox"/>	<input type="checkbox"/>	<input type="checkbox"/>	<input type="checkbox"/>	<input type="checkbox"/>	<input type="checkbox"/>	<input type="checkbox"/>	<input type="checkbox"/>	<input type="checkbox"/>	<input checked="" type="checkbox"/>	<input type="checkbox"/>	<input type="checkbox"/>	<input type="checkbox"/>	<input type="checkbox"/>
Steuerbelastung jur. Personen	<input checked="" type="checkbox"/>	<input type="checkbox"/>	<input type="checkbox"/>	<input type="checkbox"/>	<input type="checkbox"/>	<input type="checkbox"/>	<input type="checkbox"/>	<input type="checkbox"/>	<input type="checkbox"/>	<input type="checkbox"/>	<input type="checkbox"/>	<input type="checkbox"/>	<input type="checkbox"/>	<input checked="" type="checkbox"/>	<input type="checkbox"/>	<input type="checkbox"/>	<input type="checkbox"/>	<input type="checkbox"/>
Erreichbarkeit / Verkehrserschliessung																		
Erreichbarkeit MIV	<input type="checkbox"/>	<input type="checkbox"/>	<input type="checkbox"/>	<input checked="" type="checkbox"/>	<input type="checkbox"/>	<input type="checkbox"/>	<input type="checkbox"/>	<input type="checkbox"/>	<input type="checkbox"/>	<input type="checkbox"/>	<input type="checkbox"/>	<input type="checkbox"/>	<input type="checkbox"/>	<input type="checkbox"/>	<input type="checkbox"/>	<input type="checkbox"/>	<input type="checkbox"/>	<input type="checkbox"/>
Erreichbarkeit Hochschulen	<input type="checkbox"/>	<input type="checkbox"/>	<input type="checkbox"/>	<input checked="" type="checkbox"/>	<input type="checkbox"/>	<input type="checkbox"/>	<input type="checkbox"/>	<input type="checkbox"/>	<input type="checkbox"/>	<input type="checkbox"/>	<input type="checkbox"/>	<input type="checkbox"/>	<input type="checkbox"/>	<input checked="" type="checkbox"/>	<input type="checkbox"/>	<input type="checkbox"/>	<input type="checkbox"/>	<input type="checkbox"/>
Verkehrserschliessung	<input type="checkbox"/>	<input type="checkbox"/>	<input type="checkbox"/>	<input type="checkbox"/>	<input type="checkbox"/>	<input checked="" type="checkbox"/>	<input type="checkbox"/>	<input type="checkbox"/>	<input type="checkbox"/>	<input type="checkbox"/>	<input type="checkbox"/>	<input type="checkbox"/>	<input type="checkbox"/>	<input checked="" type="checkbox"/>	<input type="checkbox"/>	<input type="checkbox"/>	<input type="checkbox"/>	<input type="checkbox"/>
Risikofaktor																		
Wohnen (MWG)	<input type="checkbox"/>	<input type="checkbox"/>	<input checked="" type="checkbox"/>	<input type="checkbox"/>	<input type="checkbox"/>	<input type="checkbox"/>	<input type="checkbox"/>	<input type="checkbox"/>	<input type="checkbox"/>	<input type="checkbox"/>	<input type="checkbox"/>	<input type="checkbox"/>	<input checked="" type="checkbox"/>	<input type="checkbox"/>	<input type="checkbox"/>	<input type="checkbox"/>	<input type="checkbox"/>	<input type="checkbox"/>
Büro	<input type="checkbox"/>	<input type="checkbox"/>	<input type="checkbox"/>	<input checked="" type="checkbox"/>	<input type="checkbox"/>	<input type="checkbox"/>	<input type="checkbox"/>	<input type="checkbox"/>	<input type="checkbox"/>	<input type="checkbox"/>	<input type="checkbox"/>	<input type="checkbox"/>	<input checked="" type="checkbox"/>	<input type="checkbox"/>	<input type="checkbox"/>	<input type="checkbox"/>	<input type="checkbox"/>	<input type="checkbox"/>
Verkauf	<input type="checkbox"/>	<input type="checkbox"/>	<input type="checkbox"/>	<input type="checkbox"/>	<input type="checkbox"/>	<input type="checkbox"/>	<input checked="" type="checkbox"/>	<input type="checkbox"/>	<input type="checkbox"/>	<input type="checkbox"/>	<input type="checkbox"/>	<input type="checkbox"/>	<input type="checkbox"/>	<input checked="" type="checkbox"/>	<input type="checkbox"/>	<input type="checkbox"/>	<input type="checkbox"/>	<input type="checkbox"/>
Spitzenindustrie	<input type="checkbox"/>	<input type="checkbox"/>	<input type="checkbox"/>	<input checked="" type="checkbox"/>	<input type="checkbox"/>	<input type="checkbox"/>	<input type="checkbox"/>	<input type="checkbox"/>	<input type="checkbox"/>	<input type="checkbox"/>	<input type="checkbox"/>	<input type="checkbox"/>	<input checked="" type="checkbox"/>	<input type="checkbox"/>	<input type="checkbox"/>	<input type="checkbox"/>	<input type="checkbox"/>	<input type="checkbox"/>
Traditionelle Industrie	<input type="checkbox"/>	<input type="checkbox"/>	<input checked="" type="checkbox"/>	<input type="checkbox"/>	<input type="checkbox"/>	<input type="checkbox"/>	<input type="checkbox"/>	<input type="checkbox"/>	<input type="checkbox"/>	<input type="checkbox"/>	<input type="checkbox"/>	<input checked="" type="checkbox"/>	<input type="checkbox"/>	<input type="checkbox"/>	<input type="checkbox"/>	<input type="checkbox"/>	<input type="checkbox"/>	<input type="checkbox"/>
Logistik	<input type="checkbox"/>	<input type="checkbox"/>	<input type="checkbox"/>	<input type="checkbox"/>	<input type="checkbox"/>	<input type="checkbox"/>	<input checked="" type="checkbox"/>	<input type="checkbox"/>	<input type="checkbox"/>	<input type="checkbox"/>	<input type="checkbox"/>	<input type="checkbox"/>	<input type="checkbox"/>	<input type="checkbox"/>	<input checked="" type="checkbox"/>	<input type="checkbox"/>	<input type="checkbox"/>	<input type="checkbox"/>

Quellen: BFS, RESC FPRE, IMBAS FPRE, Prospektivmodell FPRE.


Teilratings Büro

	Aktuelles Rating	Prospektives Rating
Marktgrösse	4.5	4.5
Entwicklung Beschäftigte Büro	2.5	4.5
Wertschöpfungsstarke Branchen	2.0	2.5
Steuerbelastung	1.0	1.0
Risikofaktor		2.5

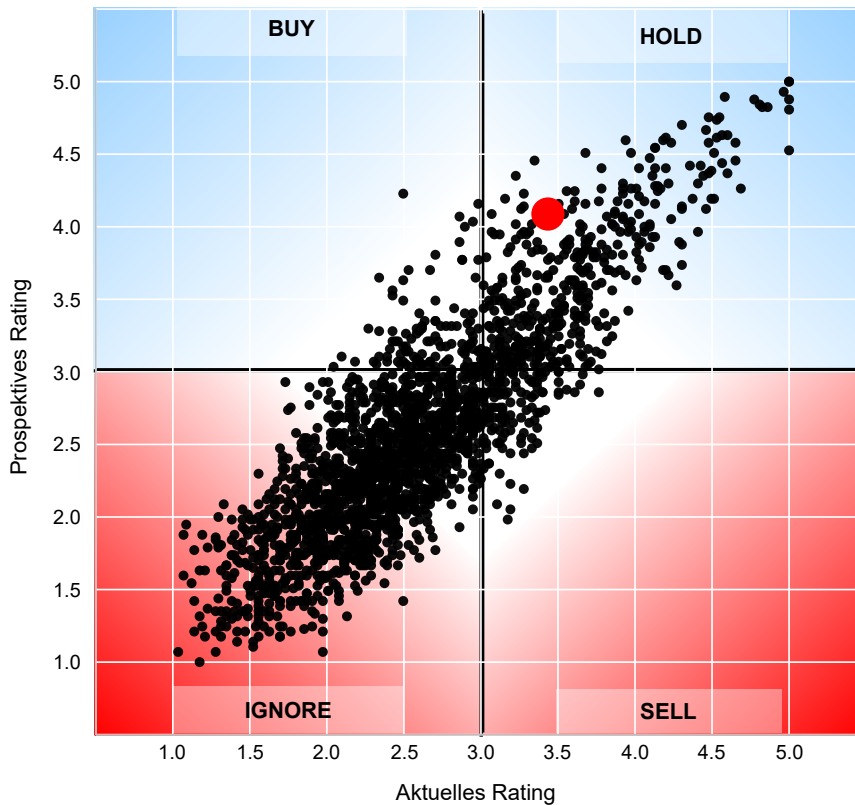
Aktuelle Markttemperatur und langfristiger Trend

	Markttemperatur	Trend (reale Erträge)
Markttemperatur und Trend	durchschnittlich - hoch	- bis ≈
Angebotsentwicklung	Angebotsentwicklung ≈ Nachfrageentwicklung	

Gesamtrating Büro



Standortanalyse



Quellen: BFS, RESC FPPE, IMBAS FPPE, Prospektivmodell FPPE.

Interpretation der Ratings

Das aktuelle und das prospektive Makro-Lagering von Fahrländer Partner beurteilt einen Standort im Vergleich zu allen anderen Standorten. Es handelt sich um ein relatives Rating. Das heisst: Eine Verbesserung des prospektiven Ratings gegenüber dem aktuellen Rating kann in einem sinkenden Markt eine negative Entwicklung bedeuten, wobei diese weniger ungünstig ist, als die Entwicklung des Gesamtmarktes.

Makro-Lagering Büro

Relatives Rating

4.50 - 5.00: Exzellent

4.00 - 4.49: Sehr gut

3.50 - 3.99: Gut

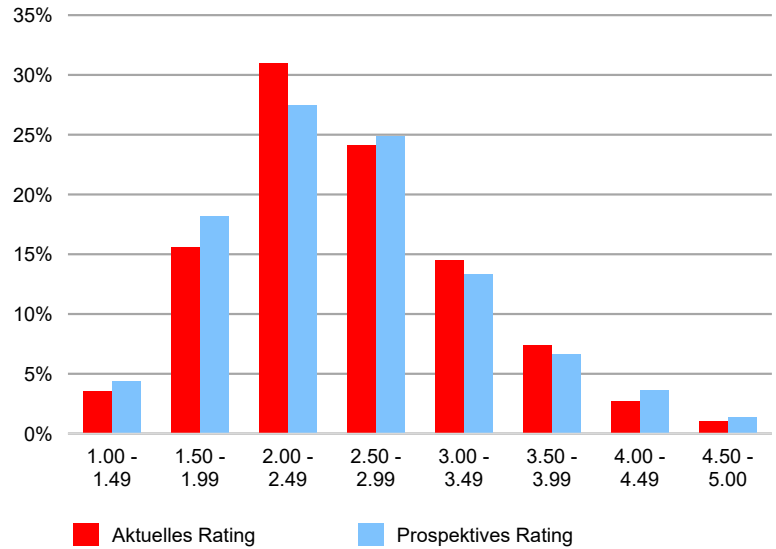
3.00 - 3.49: Durchschnittlich

2.50 - 2.99: Ungünstig

2.00 - 2.49: Schlecht

1.50 - 1.99: Sehr schlecht

1.00 - 1.49: Extrem schlecht



Hinweis

Fahrländer Partner berechnet die Standort- & Marktratings mit grösster Sorgfalt anhand der jeweils verfügbaren aktuellsten Zahlen. Die Aussagen beziehen sich auf die datengestützte Einschätzung des generellen Standorts, ohne dabei die Eigenschaften der Mikrolage und des Objekts sowie die «Stimmigkeit» der Gesamtkonstellation zu berücksichtigen.

Nutzungsbedingungen

Alle Rechte vorbehalten. Die Informationen sind Eigentum der Fahrländer Partner AG Raumentwicklung. Das vorliegende Produkt darf ohne vorherige schriftliche Genehmigung des Urhebers weder weiterverkauft noch vervielfältigt werden. Einzelne Textpassagen oder Daten dürfen zitiert werden, sofern Urheber und Quelle kenntlich gemacht werden.

Alle Informationen und Modelle in dieser Publikation werden von Fahrländer Partner AG Raumentwicklung mit grösster Sorgfalt basierend auf den neusten verfügbaren Daten erarbeitet beziehungsweise berechnet. Dennoch kann hinsichtlich der inhaltlichen Richtigkeit, Genauigkeit, Aktualität und Vollständigkeit dieser Informationen keine Gewährleistung übernommen werden. Die Inhalte dieser Publikation sind ausschliesslich zur Information bestimmt. Jede Haftung ist ausgeschlossen.

Über FPRE

Fahrländer Partner AG Raumentwicklung (FPRE) ist ein privates Beratungs- und Forschungsunternehmen mit Hauptsitz in Zürich und Niederlassungen in Bern und Frankfurt am Main. FPRE ist im Eigentum der geschäftsleitenden Partner und komplett unabhängig. Das Unternehmen ist einer der führenden digitalen Daten- und Modellprovider für die Immobilienbewertung und Raumentwicklung. Mit dem Immobilien Bewertungs- und Analysesystem IMBAS unterhält FPRE eine der grossen immobilienökonomischen Applikationen für die Schweiz, Deutschland und das Fürstentum Liechtenstein. FPRE stellt auch Marktdaten, Bewertungsmodelle und Benchmarks über standardisierte Schnittstellen (API) bereit und ermöglicht damit bruchfreie Integrationen in digitale Prozesse. Ratings, Benchmarks und automatisierte Bewertungen werden so für die Analyse und Bewertung von ganzen Hypotheken- oder Anlageportfolios in Nullzeit verfügbar gemacht.

Die Makro-Lageratings bieten aktuelle und prospektive Beurteilungen zur Investitionsqualität. Es stehen Ratings für Mietwohnungen, Büro- und Verkaufsimmobilen sowie Gewerbe und Industrie zur Verfügung. Beziehen Sie Makro-Lageratings für jeden Standort in der Schweiz auf Knopfdruck in der Applikation IMBAS. Oder nutzen Sie unsere API zur Integration der Ratings in Ihr Ökosystem. Die Makro-Lageratings können einzeln bestellt oder pauschal lizenziert werden.

Mehr Informationen:

<https://fpre.ch/tools/imbas/makro-lageratings/>

Kontakt

Fahrländer Partner
Raumentwicklung
Seebahnstrasse 89
8003 Zürich

+41 44 466 70 00

info@fpre.ch

<https://fpre.ch/>

Standorte
Zürich
Bern
Frankfurt